



Mise à niveau de l'éclairage pour vos meubles : Clever Connect



5 Jahre Year Ans
Jaar Años Annos
Garantie
www.paulmann.com/guarantee

www.paulmann.com
Paulmann Licht GmbH | Quezinger Feld 2 | 31832 Springe/Germany

Luminaires

au-dessus du meuble / socle du meuble

Spot Mike
incl. 1x2W
195 lm
Ø 35 ⇨ 70 ⇨ 245 mm
999.49

Spot Mike
incl. 1x2W
195 lm
Ø 35 ⇨ 70 ⇨ 245 mm
999.50

Strip 1 m
incl. 1x6,5W
550 lm
⇨ 1.000 ⇨ 12,5 mm
999.72

Luminaires

sous le meuble suspendu

Spot Neda
incl. 1x2,1W
180 lm
Ø 70 ⇨ 64 ⇨ 151 mm
999.57

Spot Neda
incl. 1x2,1W
180 lm
Ø 70 ⇨ 64 ⇨ 151 mm
999.56

Spot Trigo
incl. 1x2,1W
190 lm
Ø 45 ⇨ 124 ⇨ 141 mm
999.59

Spot Trigo
incl. 1x2,1W
190 lm
Ø 45 ⇨ 124 ⇨ 141 mm
999.58

Paulmann

Spot Border 300 mm
incl. 1x5W
460 lm,
Ø 8 ⇨ 300 ⇨ 38 mm
999.62

Spot Border 500 mm
incl. 1x7,5W
700 lm,
Ø 8 ⇨ 500 ⇨ 38 mm
999.63

Border Edge-Connector
⇨ 50 ⇨ 50 mm
999.64

Border T-Connector
⇨ 50 ⇨ 50 mm
999.65

Border X-Connector
⇨ 50 ⇨ 50 mm
999.66

Border Wall-Connector
Ø 38 ⇨ 24 ⇨ 24 mm
999.67

Border Line-Connector
⇨ 37 ⇨ 20 mm
999.92

Spot Barre 350 mm
incl. 1x3,5W
330 lm
Ø 10 ⇨ 350 ⇨ 25 mm
999.68

Spot Barre 550 mm
incl. 1x6,5W
610 lm
Ø 10 ⇨ 550 ⇨ 25 mm
999.69

Barre Edge-Connector
Ø 10 ⇨ 50 ⇨ 50 mm
999.70

Barre Line-Connector
Ø 10 ⇨ 50 ⇨ 25 mm
999.71

Les spots se relient entre eux par connecteur

Paulmann

Panel Flad
incl. 1x6W
600 lm
Ø 7,6 ⇨ 200 ⇨ 300 mm
999.51

Luminaires

dans le meuble

Spot Disc
incl. 1x2,1W
175 l
Ø 17 Ø 65 mm
999.52

Spot Disc
incl. 1x2,1W
175 l
Ø 17 Ø 65 mm
999.53

Spot Medal
incl. 1x2,3W
155 lm
Ø 15 Ø 43 mm
999.54

Spot Medal
incl. 1x2,3W
155 lm
Ø 15 Ø 43 mm
999.55

Spot Pola
incl. 1x2,5W
145 lm
Ø 4 ⇨ 70 ⇨ 70 mm
999.61

Spot Pola
incl. 1x2,5W
145 lm
Ø 4 ⇨ 70 ⇨ 70 mm
999.60

Paulmann

Transformateurs

3 Ports

Trafo 230/12V
incl. 12 VA
max. 12 W
Ø 18 ⇨ 72 ⇨ 31 mm
999.46

4 Ports

Trafo 230/12V
incl. 25 VA
max. 25 W
Ø 19 ⇨ 81 ⇨ 30 mm
999.47


8 Ports

Trafo 230/12V
incl. 36 VA
max. 36 W
Ø 19 ⇨ 82 ⇨ 54 mm
999.48

Accessoires

Variation d'intensité et Tunable White contrôlables par télécommande – utilisable également comme commutateur mural grâce au support magnétique


Switch Bowl
incl. battery 1xCR2450
Ø 23 Ø 71 mm
999.76



Paulmann



Système d'éclairage de meubles
Éclairage LED intelligent pour la cuisine et la salle de séjour



2016/F 505100102

Clever Connect – Mise à niveau facile de l'éclairage



- Éclairage de meuble individuel, à modulation libre, en un seul système – évolutif à tout moment
- Montage simple par Plug & Play et câblage intelligent
- Tunable White allie les ambiances lumineuses de « travail » et de « bien-être »



Clever Connect – système d'éclairage pour meubles 12 V

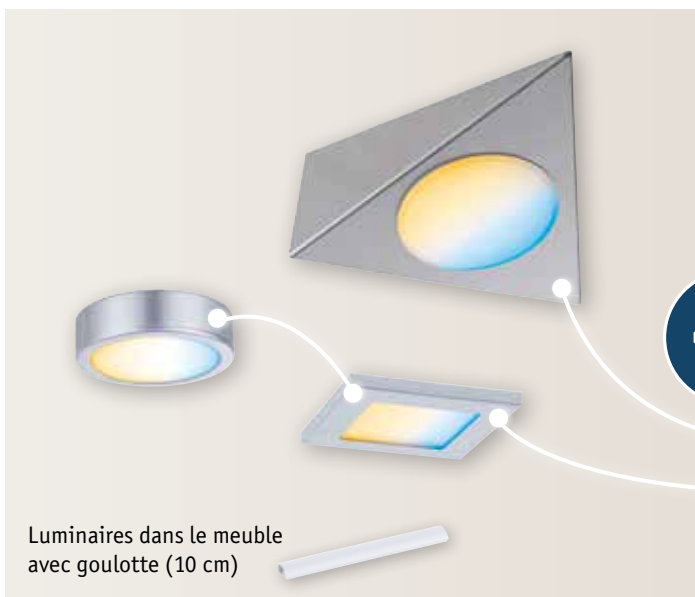
- L'éclairage des meubles peut être composé individuellement et prolongé à tout moment avec le système Clever Connect. Grâce aux connexions rapides, il est très facile de combiner les éléments les uns avec les autres.
- Le choix de luminaires est adapté à tous les emplacements. Le montage, par collage ou vissage, est facile. Le raccordement est aussi un modèle de flexibilité : Il est possible de connecter un luminaire à un autre luminaire ou au transformateur via le boîtier de connexion. Le transformateur peut être choisi en fonction de la puissance totale requise.
- Tous les luminaires sont gradables et compatibles avec Tunable White – les fonctions sont utilisables au moyen de la télécommande originale avec le système Clever Connect. Grâce au support magnétique, celle-ci peut aussi être utilisée comme commutateur mural et permettre de contrôler l'ensemble du système.

Étape 1: Sélectionnez librement les luminaires

Plug & Play simple

Choix des luminaires selon vos goûts, pour un usage sur le meuble, dans le meuble, sous le meuble suspendu ou sur le socle du meuble : Liaison via le boîtier de connexion au transformateur ou de luminaire à luminaire


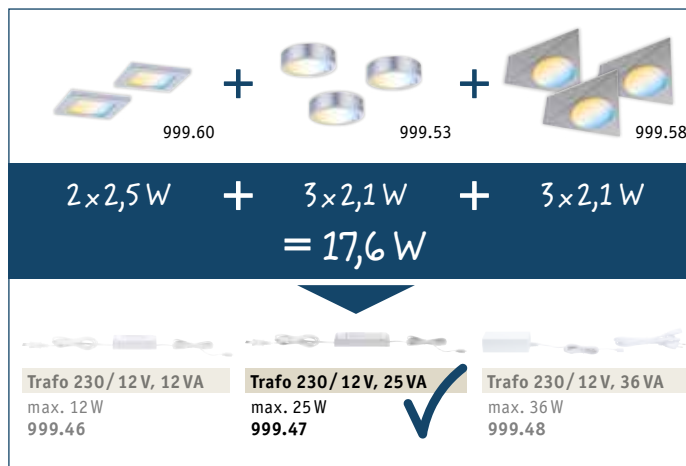
- Luminaires fournis avec câble (2 m) et connexion rapide. Les luminaires peuvent être connectés entre eux (5 au max.) au moyen d'un second câble (0,5 m). Ils ne doivent alors pas être raccordés au boîtier de connexion, mais peuvent être insérés ensemble dans un connecteur
- Fixation possible par collage ou vissage



Paulmann

Étape 2: Choisissez le transformateur adapté

- Sélection du transformateur et du boîtier de connexion selon la puissance totale requise, p. ex. :



Paulmann

Étape 3: Sélectionnez les accessoires

Tunable White

Dans chaque luminaire - Contrôle par la télécommande (réf. 999.76), support mural magnétique

- Tunable White permet de régler la balance des blancs du blanc chaud (2700 K) relaxant au blanc lumière du jour (6500 K) pour des activités requérant de la concentration



Paulmann

Kits de démarrage

Luminaires et transformateur inclus

Il suffit de se lancer – parfait pour une première prise en main du système



Paulmann

Paulmann

Paulmann